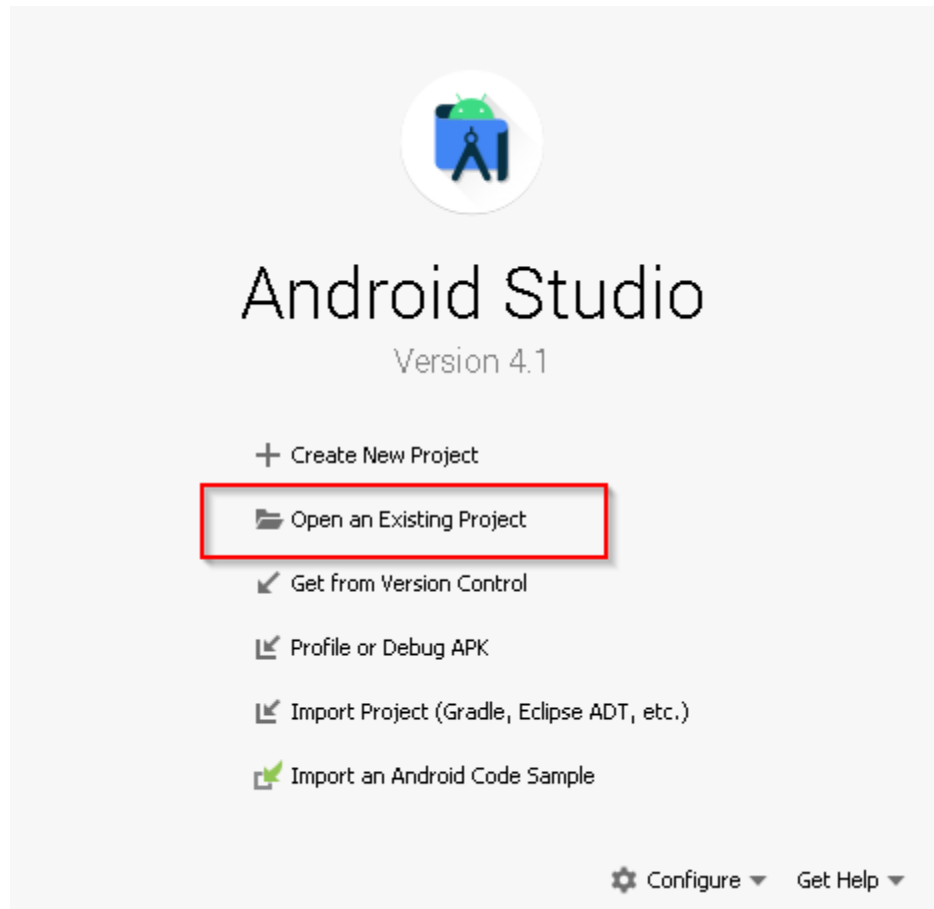
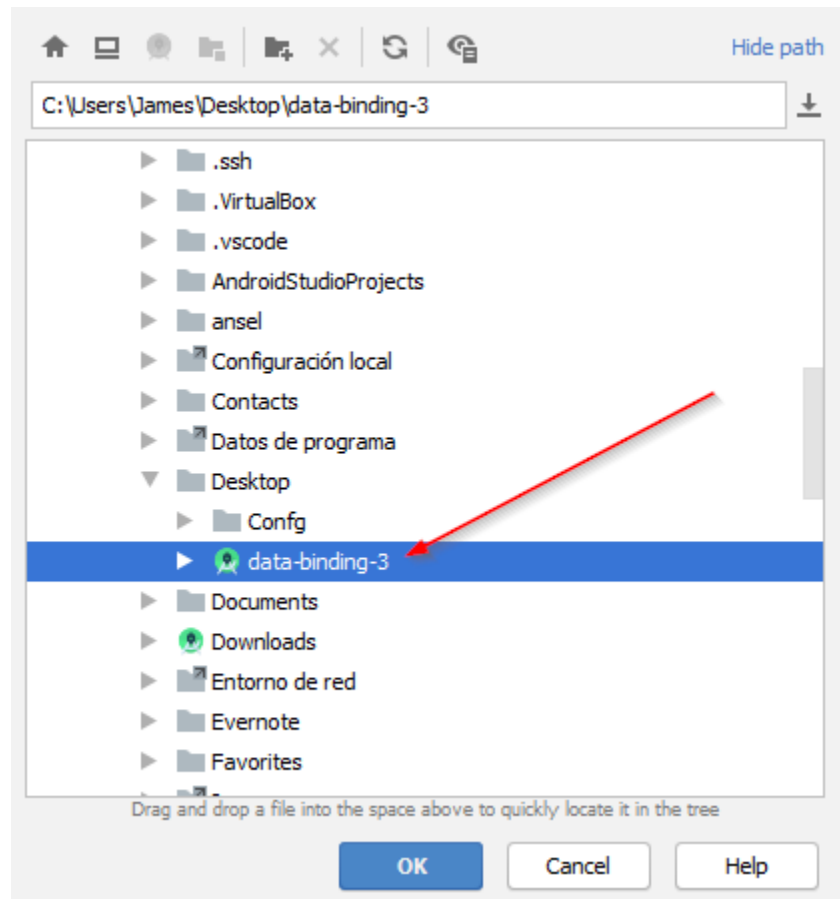


¿Cómo Abrir El Código En Android Studio?

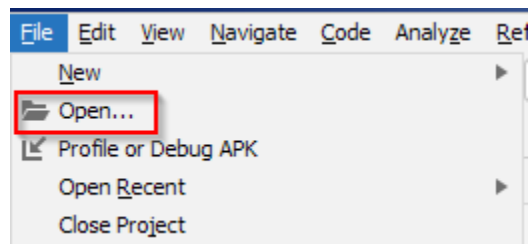
Si no tienes proyectos abiertos actualmente, selecciona de la ventana de bienvenida la opción **Open an Existing Android Studio Project**.



En el diálogo de jerarquía de archivos que se abre, busca la carpeta donde has descomprimido el proyecto y presiona **OK**.



Si ya tienes un proyecto abierto, entonces ve a **File > Open...** y selecciona la ubicación:



Tu Opinión

Me sería de gran ayuda que escribas tu opinión sobre el código en la sección de [comentarios del tutorial](#). De esa forma puedo mejorar ante sugerencias o confirmar si he estado realizando un buen trabajo.

Si deseas contactarme, puedes seguirme en mi [página de Facebook](#) o escribirme a james@hermosaprogramacion.com.

También puedes ir al [índice de contenidos](#) de todos los tutoriales que he escrito para que prosigas con tu aprendizaje.

¡Espero el código te haya sido de utilidad!

¡Saludos!

James